


ATTESTATION D'HOMOLOGATION

MASQUE FILTRANT LAVABLE

Référence SAM 2101 - 2102 - 2103

Fabriqué en France 

Masques validés par la Direction Générale de l'Armement « Conformément à la note d'information interministérielle du 29 mars 2020 relative aux nouvelles catégories de masques réservées à des usages non sanitaires, le matériau du masque présente une perméabilité à l'air ainsi que des performances en efficacité de protection compatibles avec un usage de type masque de catégorie 1 (*masque individuel à usage des professionnels en contact avec le public*). »

HOMOLOGUÉS

Catégories UNS 1 et UNS 2 selon spécifications AFNOR S76-001 du 27 Mars 2020.

Ces masques barrières ont pour objectifs de **protéger les travailleurs ou des tiers** :

- **Catégorie UNS 1** s'adresse aux personnels ayant un contact avec le public.
- **Catégorie UNS 2** est adaptée pour des environnements de travail collectif.

Catégorie masque :
Usage non sanitaire
Cat. 1 et 2

FICHE TECHNIQUE

DOUBLE ÉPAISSEUR
2 TISSUS (110gr/m² et 85 gr/m²)

TISSU EXTÉRIEUR

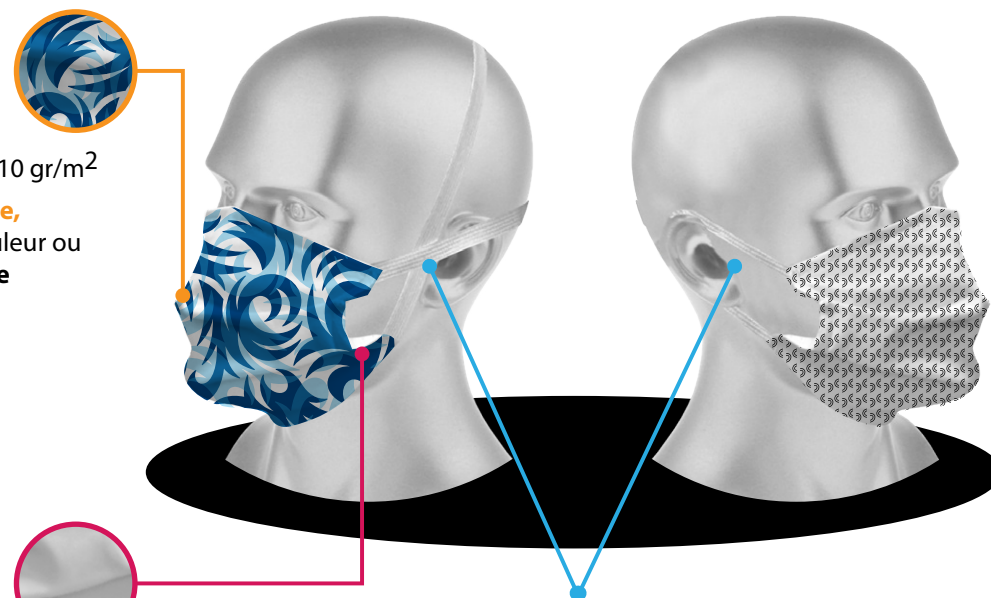
- 100% **microfibre filtrante**
polyester - touché coton - 110 gr/m²
- Couche externe du masque,**
Coloris : uni blanc / uni couleur ou
personnalisation complète

TISSU INTÉRIEUR

- 100% **microfibre filtrante**
polyester - touché coton - 85 gr/m²
- Couche interne du masque,**
Coloris : blanc

ÉLASTIQUE

- Coloris naturel (blanc)
- Passants derrière et sur la tête
- ou** - Passants derrière les oreilles




NOTICE D'UTILISATION

AVANT TOUT USAGE :

- Il est préconisé avant le premier port du masque de le laver en machine à 60 degrés.
- Il est important de respecter les gestes barrières et de se laver méticuleusement les mains au savon ou bien au gel hydroalcoolique.


MÉTHODE À ADOPTER

1



Écarter les bords du masque tout en tenant des deux mains les élastiques entre le pouce et l'index.

2



Positionner le masque sur le nez et la bouche en incluant le menton.

UTILISATION & RECOMMANDATIONS D'ENTRETIEN DU MASQUE

- Le changer toutes les 4 heures.
- Le laver en machine à 60°C.
- Le faire sécher.
- Le repasser éventuellement à 150°C.
- Lavage **50 fois et +***

3



4



Procéder aux derniers ajustements afin d'assurer l'étanchéité du masque en s'adaptant bien au visage. Le nez, la bouche et le menton doivent être recouverts

* selon le nombre de cycles pour lequel notre masque a démontré la conservation des performances, conformément aux précisions apportées par l'avis de l'ANSM du 25 mars 2020.

 **À noter que le masque ne doit pas remplacer les gestes barrières.**